


去上海看世博

dàoshànghǎiqùkànshìbó



上课了，请起立。 Shàngkè le, qǐng qǐ lì.

老师好！同学们好！ Lǎoshī hǎo. Tóngxué men hǎo.

上课了，看老师。 Shàngkè le, kàn lǎoshī.

上课了，说中文。 Shàngkè le, shuō Zhòngwén.

听听，看看，说说，写写。 Tīngtīng, kànkàn, shuōshuō, xiěxiě.

浦东，浦西中文班， Pǔdōng, Pǔxī Zhōngwén bān

非常好！！ Fēi cháng hǎo!

第一节课

- You finally finish UVA STARTAL program and arrive Shanghai for 2010 Shanghai Expo!
- Now, you are going to experience the visit in Shanghai Expo.

公共汽车

gōnggòngqìchē



地铁 dìtiě

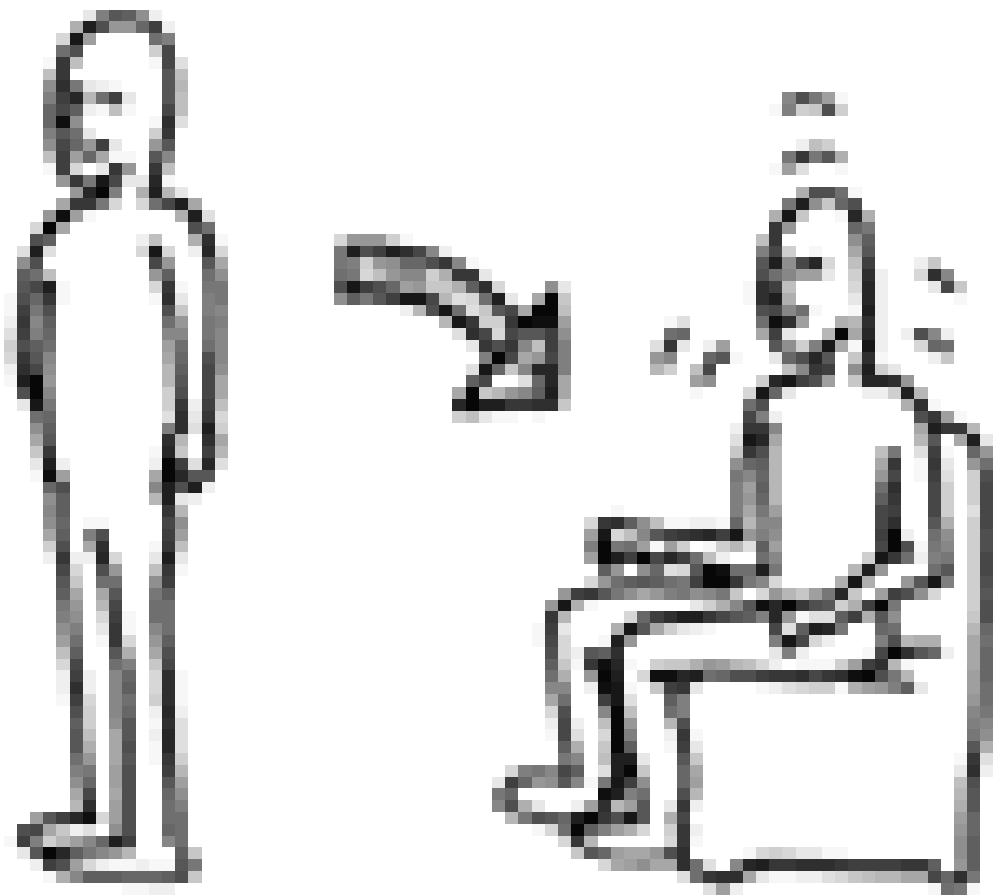


出租车

chūzūchē



坐
zuò



坐车

zuòchē



开车
Kāichē



打车 dǎchē



自行车

zìxíngchē



XGO汽车网 XGO.COM.CN

骑自行车

qí zì xíng chē



走路

zǒu lù




单行道

Dānxíng dào



红 绿 灯
Hónglǜdēng



Activity 1. interview (5 minutes)

- Class divided into two groups: red line and blue line.
- Students in red line will interview students in blue line about the transportation that they like to take.
- Students will need to take a note of it and report to class about how many students like the particular transportation.



故事1

Gù shì

看看





听听





怎么走？


Zěnme zǒu





太多!

Tài duō!





人太多



骑Qí.....太热
Tài rè




.....太贵
Tài guì





还是坐.....吧！便宜Piányi
Háishìzuò.....



句型练习

- 还是.....吧!



Activity 2.

1. 学生分组演练。每组一份ppt 的图片， 学生用中文说出自己的故事。
2. You and your friend want to go to see The World Expo. You are discussing what transportation means you want to take. Explain why?
3. Your teacher will draw two students to the front to tell the class.
4. 课间休息 .Break time

第二节课

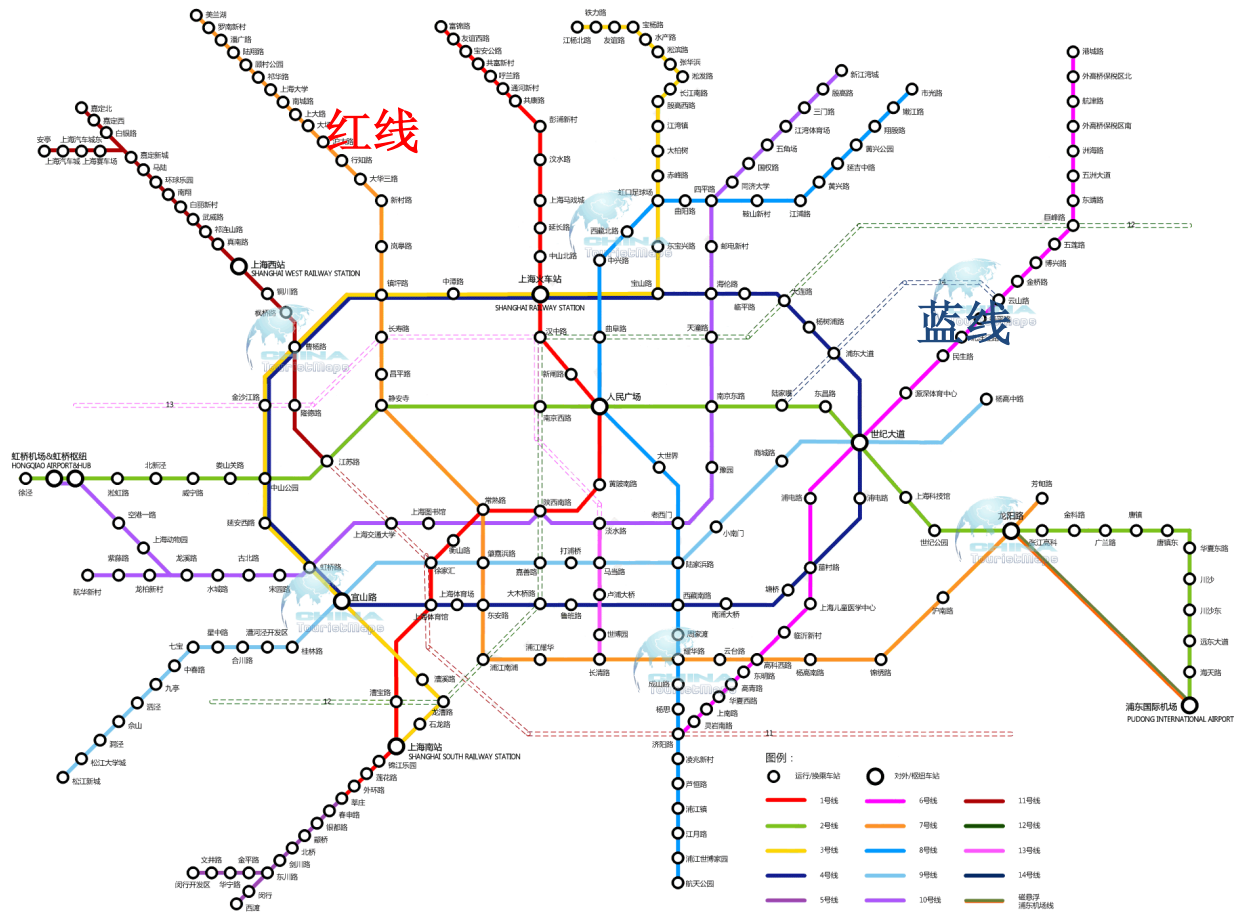
地铁站和场馆门前

1. 先教生词。
2. 活动：练习纸。听老师讲单词，学生圈出来。（hear and circle)
3. 语法点：先。。再
4. 故事。
5. Role play

上海地铁

shànghǎidìtiě

Shanghai Traffic Plan Map for 2010 Shanghai Expo

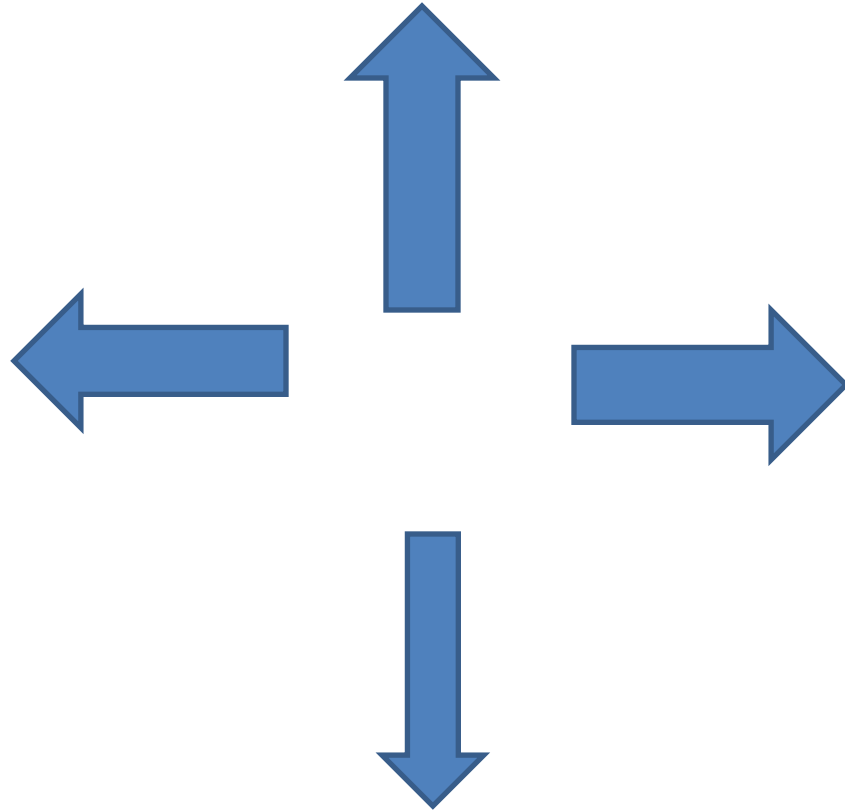


东西南北

Dōng xī nánběi



东，南，西，北
dōng nán xī běi



左 右
Zuǒ yòu



前边

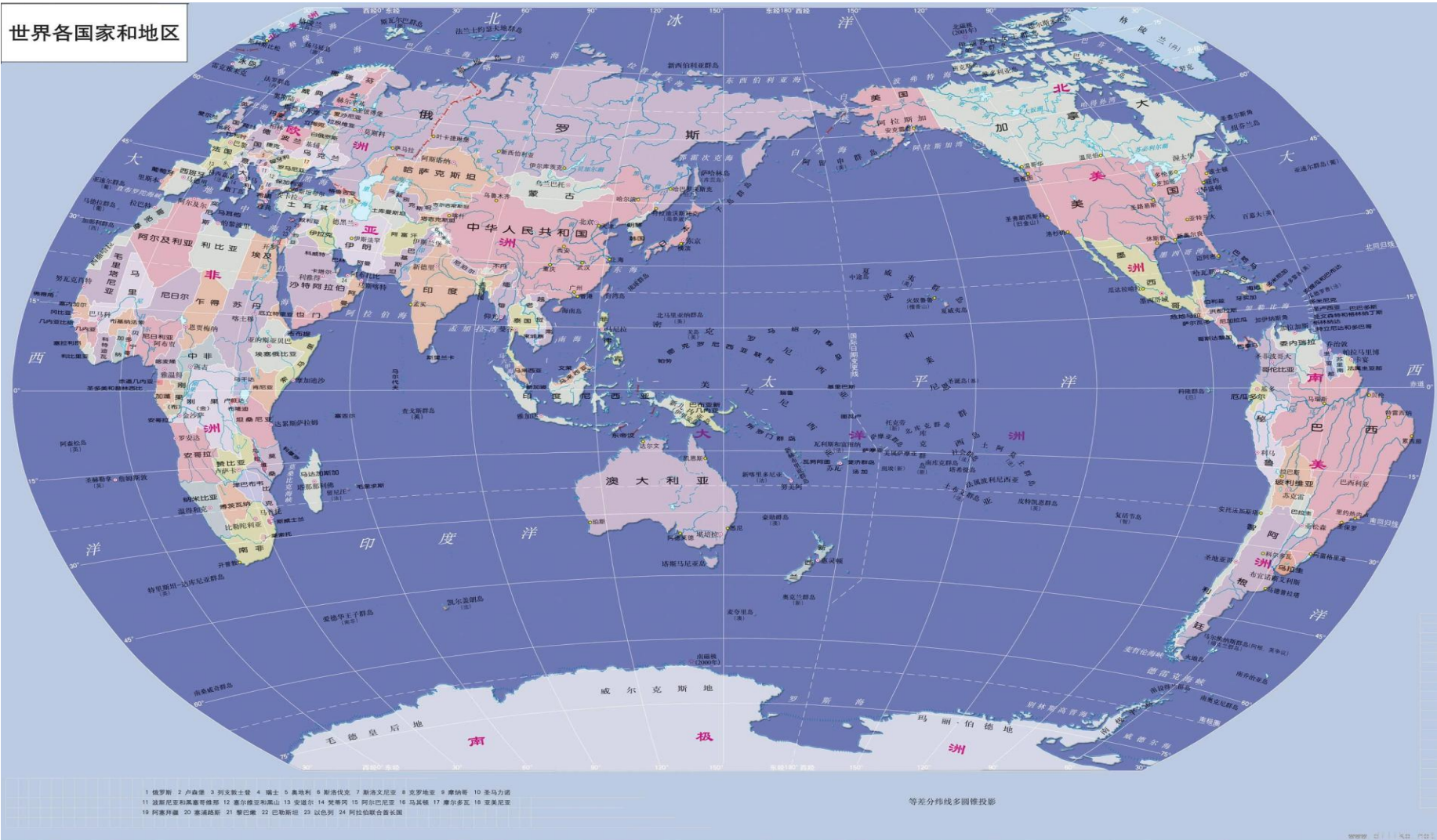
Qiánbian

后边

Hòubian

世界地图

世界各国和地区



中国地图

zhongguo Dìtú



展馆 zhǎnguǎn



荷兰国家馆



挪威国家馆



芬兰国家馆



丹麦国家馆



新西兰国家馆



爱尔兰国家馆



德国国家馆



法国国家馆



西班牙国家馆



卢森堡国家馆



意大利国家馆



加拿大国家馆



澳大利亚国家馆



英国国家馆



尼泊尔国家馆



瑞士国家馆

Activity 3

- Hear and circle.
- You teacher will call a word, you will need to circle the correct picture to match the word.
- Student will also participate by call the words and other students circle the correct picture.



故事2


Gù shì

看看



听听

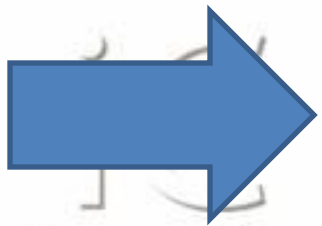




你好，请问地铁站在哪儿？

dìtiě zhàn zài
nǎlǐ

地铁站在前边





先坐蓝线，再换红线

Xiān zuò lán xiàn, zài huàn hóng xiàn

先



再换





下车后，往东走
Xià chē hòu, wǎng dōng zǒu





展馆在你的右边

Zhǎnguǎn zài nǐ de yòubiān



谢谢!



Key sentence structure practice

- 语法练习：
- 先。。再。
- 学生先练习新单词，再组句子。
- 再把语法点带出。

Activity 4.


学生两个人一组，每组地图。一个人找不到路，另一个学生扮作路人，告诉他怎么走. 需要用以下的词汇： 在哪儿？ 前边，蓝线，红线，东南西北，左右.

Students working in groups . Each group has a map. One student wants go to see World Expo but she or he can't find the way to go there. Two of you will role play the situation. One ask for direction and the other one give direction. You may use your note to practice but when you report to class, please don't use any notes.



门
mén

票
piào



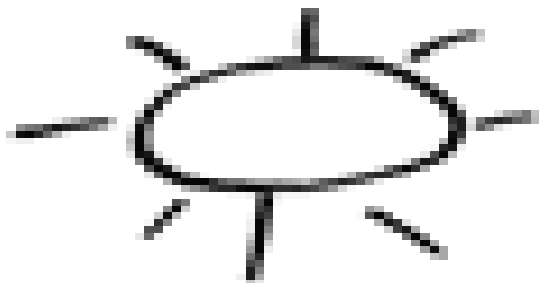
门票

日

ri

票

piào



日票

夜
Yè

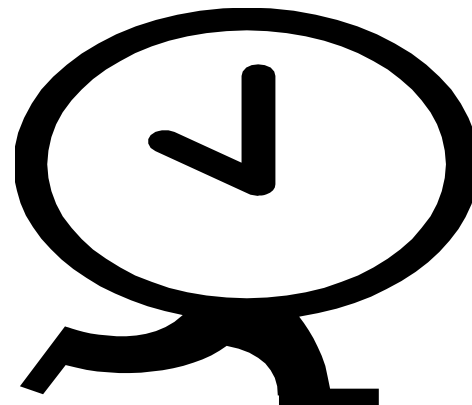

?



夜票

开放
Kāifàng

时间
shíjiān



开放时间

禁止入场

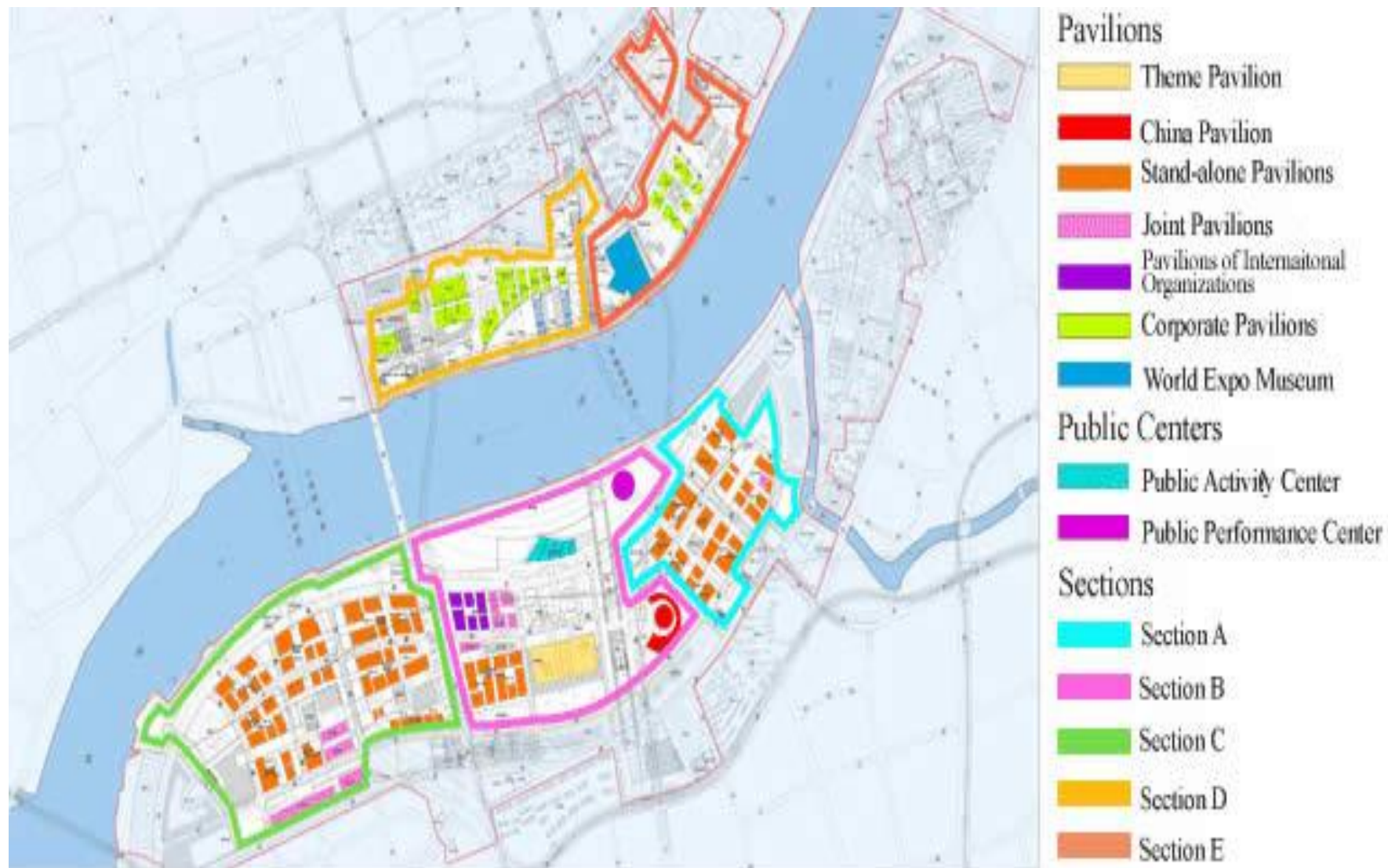
Jìn zhǐ rù chǎng



手册



园区





故事3

Gù shì

看看




听听



请问,一张门票多少钱?

yī zhāng ménpiào duōshǎo qián?





日票是一张一百块。

yī zhāng yī bǎi kuài




夜票多少钱?

Yè piào duōshǎo qián




夜票一张两百块,晚九点以后,禁止入场

Yè piào yī zhāng liǎng bǎi kuài, wǎn jiǔ diǎn yǐhòu, jìnzhǐ rù chǎng





九点



开放时间：早上八点到晚上十点

Kāifàngshíjiān



谢谢,这是你的票和
手册,祝你愉快!



谢谢,我买一张。
Xièxiè, wǒ mǎi yī zhāng.



Activity 5

- 每组发一份门票和钱，练习 “买票” 的对话。包括夜票，白天票和时间。
- Each group will practice buying ticket. You will need to use the words for : time, night ticket, day ticket in your conversation.
- Each group also has a time table, ask each other the opening time for World Expo

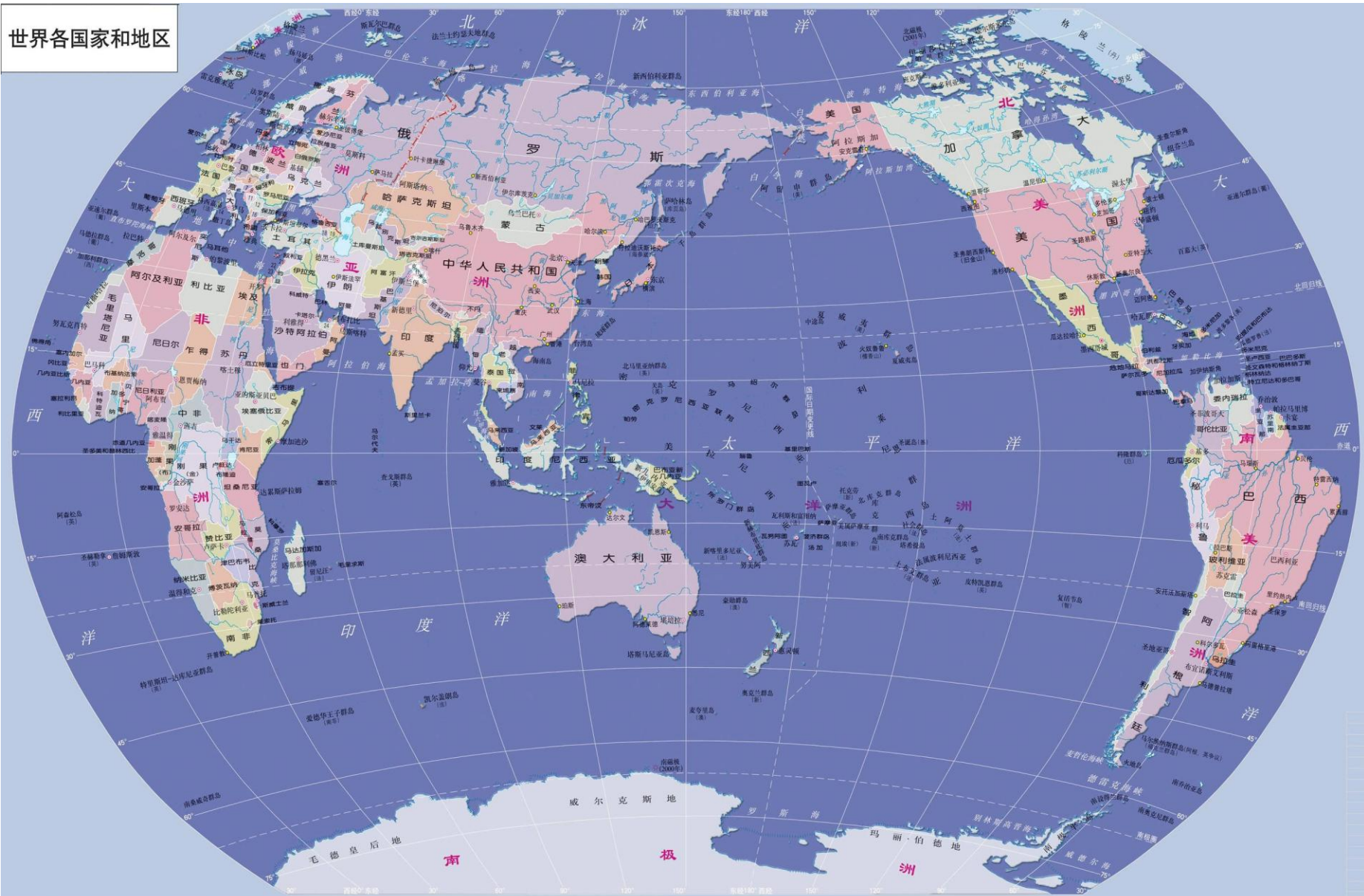
Activity 6

- 学生每组发图片，学生自由发挥讲故事。
- Each group will use the picture give to create a story . Teacher will drew a group to role play in the class.
- 课间休息。 Break time.

第三节：看世博



世界国家和地区



- 1 俄罗斯 2 乌克兰 3 列支敦士登 4 瑞士 5 奥地利 6 斯洛伐克 7 斯洛文尼亚 8 克罗地亚 9 摩纳哥 10 圣马力诺
- 11 波斯尼亚和黑塞哥维那 12 塞尔维亚和黑山 13 安道尔 14 梵蒂冈 15 圣马力诺 16 马其顿 17 摩尔多瓦 18 亚美尼亚
- 19 阿塞拜疆 20 塞浦路斯 21 黎巴嫩 22 巴勒斯坦 23 以色列 24 阿拉伯联合酋长国


等差分纬线多圆锥投影

馆 Guǎn



欧洲馆

ōuzhōuguǎn



美洲馆

měizhōuguǎn



亚洲馆

yàzhōuguǎn



中国馆

zhōngguóguǎn



展馆 zhǎnguǎn



荷兰国家馆



挪威国家馆



芬兰国家馆



丹麦国家馆



新西兰国家馆



爱尔兰国家馆



德国国家馆



法国国家馆



西班牙国家馆



卢森堡国家馆



意大利国家馆



加拿大国家馆



澳大利亚国家馆



英国国家馆



尼泊尔国家馆



瑞士国家馆

Activity 7

- 一半学生手拿“馆”字，走到另一半手拿各馆图片学生的旁边，等音乐停的时候，两人要说出手里拿着的馆名。
- Half student hold the word “Guan”, the other half students hold one of the pavilion names

Activity 8

- 检查学生的单词理解：
- 老师用放一张世界地图，指出学的四个国家的所在地，让学生说出名字。
- Your teacher will point to the county and you need to let your teacher know which country or continent it is.

Activity 9

- 游戏：
- 老师先示范：老师用一张场馆地图，给或让同学指定一个场馆。例如：美国馆。老师说：美国馆在中国馆的后边，同学要把中国馆的照片放在美国馆的右边。
- Let's play a game! Listen to the direction, find the correct location.

Let's play Jeopardy!

- Students in two teams. Each team will take turn to the questions. The group with the most score win the game!